


CÔNG TY CỔ PHẦN ĐẦU TƯ THẾ GIỚI DI ĐỘNG

Mobile World Investment Corporation

**HỌP NĐT –
Tổng kết KQKD Quý 1/2024**
Earnings Call 1Q2024

Tháng 05/May 2024



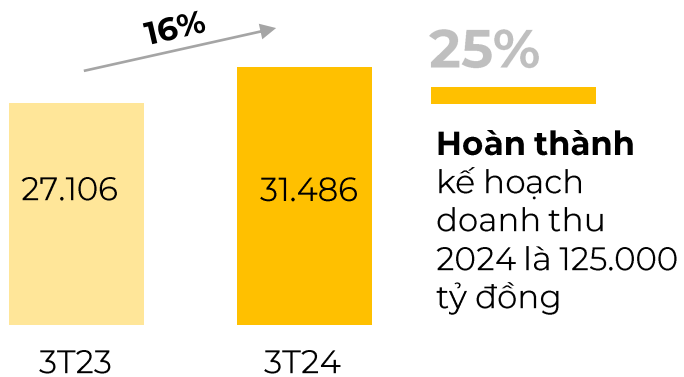
NỘI DUNG / AGENDA

- 01** **KẾT QUẢ KINH DOANH TỔNG QUAN QUÝ 1/2024**
REVIEW MWG'S BUSINESS RESULTS 1Q24
- 02** **SỨC KHỎE TÀI CHÍNH**
FINANCIAL HEALTH
- 03** **CẬP NHẬT TÌNH HÌNH KINH DOANH THÁNG 4-2024**
PRELIM-PERFORMANCE IN APRIL-2024
- 04** **HOẠT ĐỘNG PHÁT TRIỂN BỀN VỮNG 4 THÁNG 2024**
ESG ACTIVITIES FIRST 4 MONTHS 2024

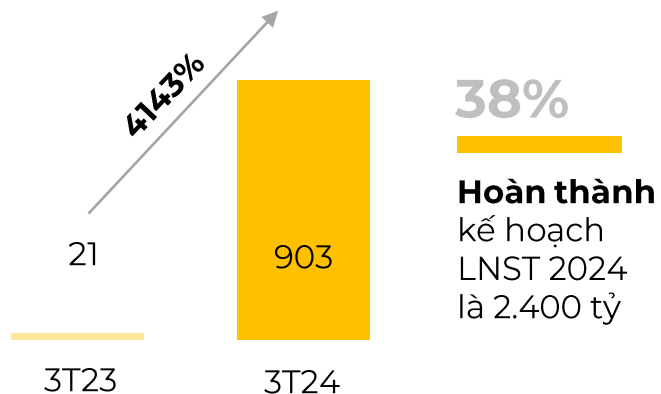


TỔNG QUAN KQKD Q1-2024/ *MWG'S BUSINESS RESULTS IN 1Q2024*

Doanh thu thuần (Tỷ đồng)



Lợi nhuận sau thuế (Tỷ đồng)

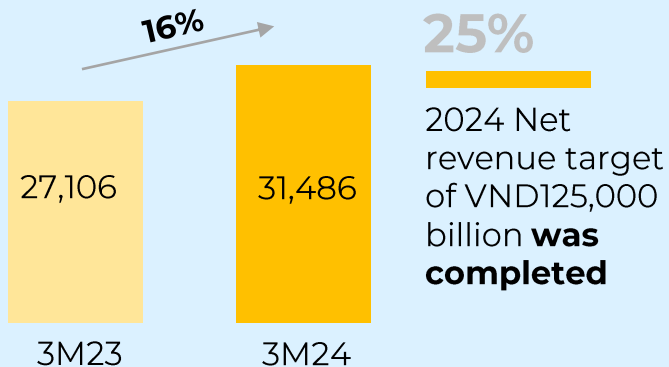


Kinh doanh Online

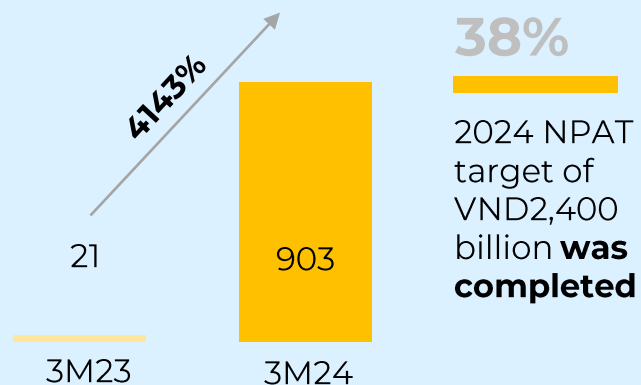


Doanh thu online 3 tháng 2024 đạt 3.626 tỷ đồng, **chiếm 12%** tổng doanh thu của MWG

Net revenue (VND billion)



Net profit after tax (VND billion)



Online Sales

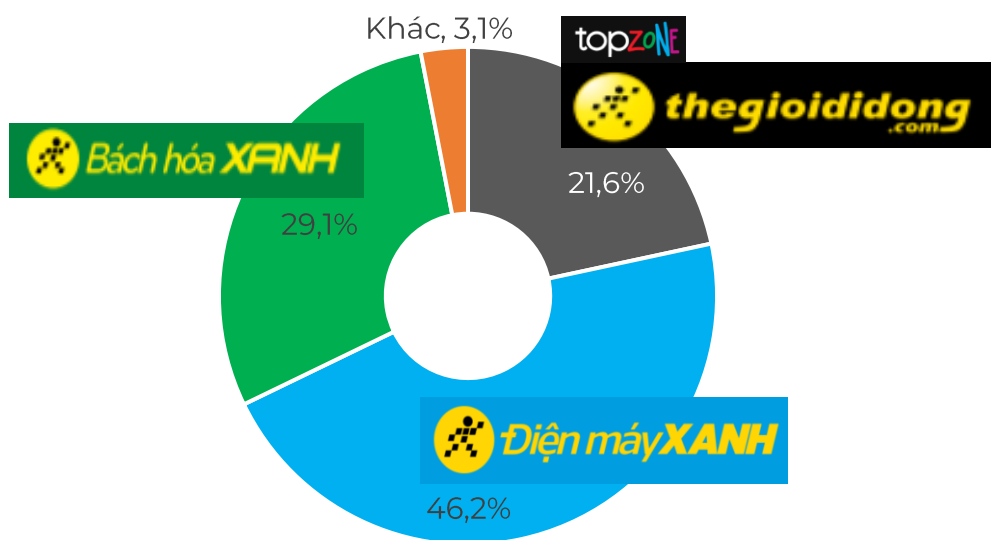


Total online revenue reached VND 3,626 bn in 3M24, **accounting for 12%** of MWG's total revenue

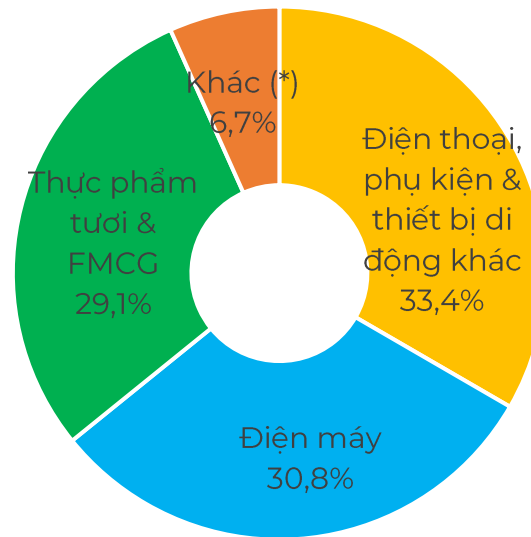


TỔNG QUAN KQKD Q1-2024/ MWG'S BUSINESS RESULTS IN 1Q2024

CƠ CẤU DOANH THU THEO CHUỖI

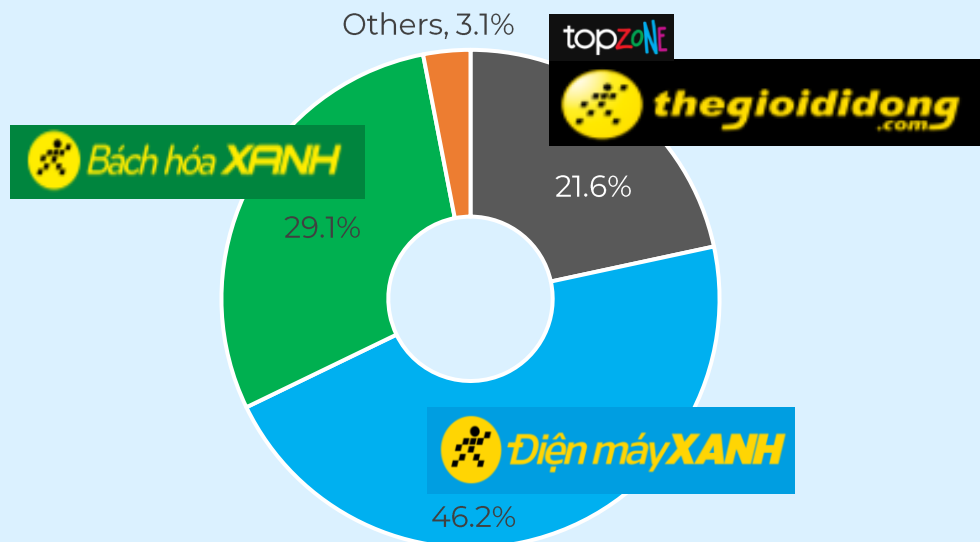


CƠ CẤU DOANH THU THEO SẢN PHẨM KINH DOANH

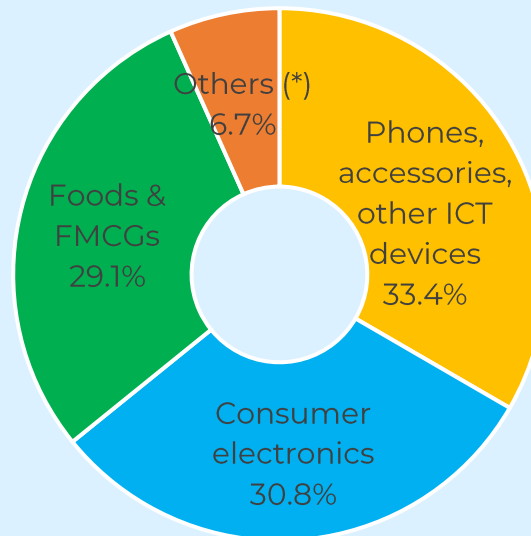


(*) Khác: sim, thẻ, dịch vụ, dược phẩm, sản phẩm mẹ và bé...

REVENUE BREAKDOWN BY CHAIN



REVENUE BREAKDOWN BY CATEGORY



(*) Others include sim, cards, services, pharmaceuticals, moms & kids... products



KQKD QUÝ 1-2024 – thegioididong.com và Điện Máy Xanh

BUSINESS RESULTS IN 1Q2024 – thegioididong.com and Dien May Xanh



DOANH THU/ REVENUE

21,3 nghìn tỷ đồng quý 1-2024/ VND21.3 trillion in 1Q2024



ĐÓNG GÓP/ CONTRIBUTION

67,8% tổng doanh thu MWG / 67.8% of MWG's total revenue



KÊNH ONLINE/ ONLINE SALES

3,5 ngàn tỷ đồng doanh thu trong quý 1-2024/
VND3.5 trillion in revenue in 1Q2024

TGDD + ĐMX

Diễn giải	Q3.23	Q4.23	Q1.24
Tổng số cửa hàng cuối kỳ	3451	3268	3255
Tăng trưởng Dthu sv CK	-14%	-7%	7%
Tăng trưởng Dthu cửa hàng cũ	-15%	-5%	10%
BLN gộp	17%	17%	19%
Tỷ trọng DT online	18%	19%	16%
Đóng góp của ĐMS	10%	10%	9%
Đóng góp của Topzone	4%	4%	3%

TGDD + DMX

Description	Q3.23	Q4.23	Q1.24
Total store-count	3451	3268	3255
YoY growth of total revenue	-14%	-7%	7%
SSSG	-15%	-5%	10%
Gross margin	17%	17%	19%
Online penetration	18%	19%	16%
Sales contribution of DMS	10%	10%	9%
Sales contribution of Topzone	4%	4%	3%



KQKD QUÝ 1-2024 – thegioididong.com và Điện Máy Xanh

BUSINESS RESULTS IN 1Q2024 – thegioididong.com and Dien May Xanh

Tăng trưởng ngành hàng

Growth by main products

+ Tăng trưởng Dương/ Positive YoY growth



ĐIỆN THOẠI/ TABLET/ ĐỒNG HỒ
Mobile Phones/ Tablet/ Watches



ĐIỆN LẠNH
White goods



GIA DỤNG
Small appliances

- Tăng trưởng Âm/ Negative YoY growth



ĐIỆN TỬ
Electronics



MÁY TÍNH XÁCH TAY
Laptops

Doanh thu quý 1/2024 so với quý 1/2023:

- Tất cả các ngành hàng tăng trưởng dương ghi nhận mức tăng so với cùng kỳ từ 5% đến 50%. Trong đó, nhóm sản phẩm điện lạnh và gia dụng tăng trưởng tích cực hai chữ số.
- Ti vi và máy tính xách tay giảm nhẹ.

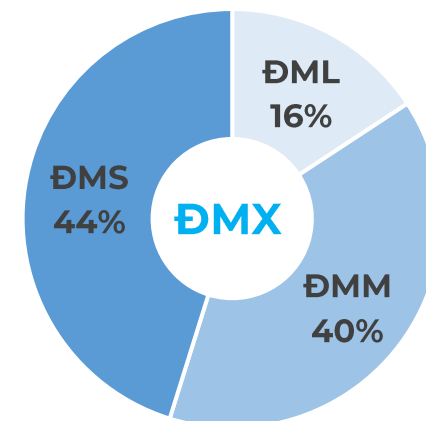
Revenue in 1Q24 vs. 1Q23:

- All positive categories recorded the YoY growth from 5% to 50%. White goods and small appliances had double-digit YoY sales growth.
- Sales of TVs and laptops slightly decreased YoY.

Mạng lưới cửa hàng

Store network


	2.184
	974
	97





KQKD QUÝ 1-2024 – Bách Hóa Xanh

BUSINESS RESULTS IN 1Q2024 – Bach Hoa Xanh



DOANH THU / REVENUE

9,1 nghìn tỷ đồng quý 1/2024 / VND 9.1 trillion in 1Q24



ĐÓNG GÓP/ CONTRIBUTION

29,1% tổng doanh thu MWG/ 29.1% of MWG's total revenue



KÊNH ONLINE/ ONLINE SALES

135 tỷ đồng quý 1-2024/ VND 135 billion in 1Q24

BHX			
Diễn giải	Q3.23	Q4.23	Q1.24
Tổng số cửa hàng cuối kỳ	1706	1698	1696
Tăng trưởng Dthu sv CK	21%	31%	44%
Tăng trưởng Dthu cửa hàng cũ	24%	34%	44%
BLN gộp	25%	24%	24%
Tỷ trọng online/tổng DT	3%	2,5%	1,5%

BHX			
Description	Q3.23	Q4.23	Q1.24
Total store-count	1706	1698	1696
YoY growth of total revenue	21%	31%	44%
SSSG	24%	34%	44%
Gross margin	25%	24%	24%
% online contribution in total revenue	3%	2.5%	1.5%



KQKD QUÝ 1-2024 – Bách Hóa Xanh

BUSINESS RESULTS IN 1Q2024 – Bach Hoa Xanh



DOANH THU CỬA HÀNG / SALES PER STORE


Doanh thu trung bình tháng mỗi cửa hàng đạt khoảng **1,8** tỷ đồng trong quý 1-2024, tăng **44%** sv cùng kỳ.

Each store's monthly revenue was around VND1.8 billion in 1Q24, up 44% YoY.



ĐỘNG LỰC TĂNG TRƯỞNG / GROWTH DRIVERS

- Thực phẩm tươi sống và FMCGs: Doanh số các nhóm sản phẩm trong quý 1- 2024 tăng từ **30%** đến **70%** sv cùng kỳ.
Fresh foods and FMCGs: sales value of all sub-categories in 1Q24 surged from 30% to 70% YoY.
- Tổng số lượt hóa đơn mua hàng quý 1-2024 tăng **40%** sv cùng kỳ.
The total bills in 1Q24 soared by c.40% YoY.



HIỆU QUẢ / PROFITABILITY

- BLN gộp duy trì ở mức 24%-25% do tỷ trọng đóng góp hàng tươi sống trong tổng doanh thu ở mức cao. Mặc dù vậy, giá trị lãi gộp tuyệt đối tiếp tục tăng trưởng 2 chữ số theo năm và góp phần cải thiện hiệu quả hoạt động trong quý 1/24.
The gross margin was maintained at 24%-25% due to the high contribution of fresh produce. However, absolute gross profits in 1Q24 grew double-digit YoY, improving BHX's overall performance.
- BHX ghi nhận EBITDA ở cấp độ Công ty gấp 3 lần so với cùng kỳ và hơn 97% cửa hàng có EBITDA dương trong quý 1/2024. Chuỗi vẫn duy trì điểm hòa vốn trên cơ sở hoạt động kinh doanh cốt lõi khi hoạt động đủ ngày.
The Company-wide EBITDA tripled last year's result, with over 97% of stores reporting positive EBITDA in 1Q24. When fully operated, it maintained the break-even point on a normalized basis.



SỨC KHỎE TÀI CHÍNH / *FINANCIAL HEALTH*

Tỷ đồng/VNDb	31/03/2024	31/12/2023	+/-
Hàng tồn kho/ <i>Inventory</i>	20.492	21.824	-6%
Nợ ngắn hạn/ <i>Current liabilities</i>	31.421	30.765	2%
Vay ngắn và dài hạn/ <i>short-term and long-term loans</i>	23.661	25.114	-6%
Tiền, các khoản tương đương tiền và đầu tư tài chính ngắn hạn <i>Cash, cash equivalent & short-term investments</i>	30.244	24.303	24%
Số dư tiền ròng (<i>Net cash</i>)	6.584	-811	n/a

Chỉ tiêu/ <i>Metrics</i>	31/03/2024	31/12/2023
Hệ số thanh toán ngắn hạn (lần) <i>Current ratio</i>	1,8	1,7
Nợ/vốn chủ sở hữu (lần) <i>Debt/Equity</i>	0,9	1,1



CẬP NHẬT TÌNH HÌNH KINH DOANH THÁNG 4-2024/ *PRELIM-PERFORMANCE IN APRIL-2024*

- **Doanh thu sơ bộ MWG ước tính trong tháng 4/2024 là 11,5 ngàn tỷ đồng**, tăng trưởng khoảng 15% so với cùng kỳ và tăng 17% so với tháng trước. Trong đó:
 - ❑ TGDD/ĐMX: doanh thu khoảng 7,9 ngàn tỷ đồng, tăng trưởng 8% so với cùng kỳ do đóng góp tích cực từ các sản phẩm điện máy.
 - ❑ BHX: doanh thu vượt 3,2 ngàn tỷ đồng, tăng trưởng 40% so với cùng kỳ. Doanh thu bình quân đạt xấp xỉ 1,9 tỷ đồng/cửa hàng.
 - ❑ Trong tháng 4, doanh thu các chuỗi đều ghi nhận tăng trưởng khả quan so với tháng trước một phần do nhu cầu mua sắm của khách hàng tăng trong các ngày nghỉ lễ.

- **Revenue in April 2024 was estimated at VND11.5 trillion**, which increased by 15% YOY and 17% MoM. Specifically:
 - ❑ TGDD/DMX: Revenue was around VND7.9 trillion, up 8% YOY, driven by positive contributions from consumer electronics products.
 - ❑ BHX: Revenue exceeded VND3.2 trillion, surged 40% YoY. The average revenue per store was nearly VND1.9 billion.
 - ❑ All chains witnessed encouraging revenue compared to last month, partly due to the higher customer demands during the April holidays.



Hoạt động phát triển bền vững 4 tháng 2024

- Báo cáo: [https://mwg.vn/uploads/2024/5/esg-activities---hoat-dong-phat-trien-ben-vung-esg-quy-i-&thang-4%7C-q1-&-april--eng-&vie\).pdf](https://mwg.vn/uploads/2024/5/esg-activities---hoat-dong-phat-trien-ben-vung-esg-quy-i-&thang-4%7C-q1-&-april--eng-&vie).pdf)



ESG ACTIVITIES FIRST 4 MONTHS 2024

- Report: [https://mwg.vn/uploads/2024/5/esg-activities---hoat-dong-phat-trien-ben-vung-esg-quy-i-&thang-4%7C-q1-&-april--eng-&vie\).pdf](https://mwg.vn/uploads/2024/5/esg-activities---hoat-dong-phat-trien-ben-vung-esg-quy-i-&thang-4%7C-q1-&-april--eng-&vie).pdf)



**Mời quý vị theo dõi audio
nội dung buổi họp tiếng Việt
[TẠI ĐÂY](#)**

*Please refer to the full audio
of the Meeting in English
[CLICK HERE](#)*

Mọi ý kiến đóng góp, xin vui lòng
gửi email cho chúng tôi tại
*Kindly send us your comments
(if any) via*

investor@thegioididong.com

TRÂN TRỌNG
THANK YOU!