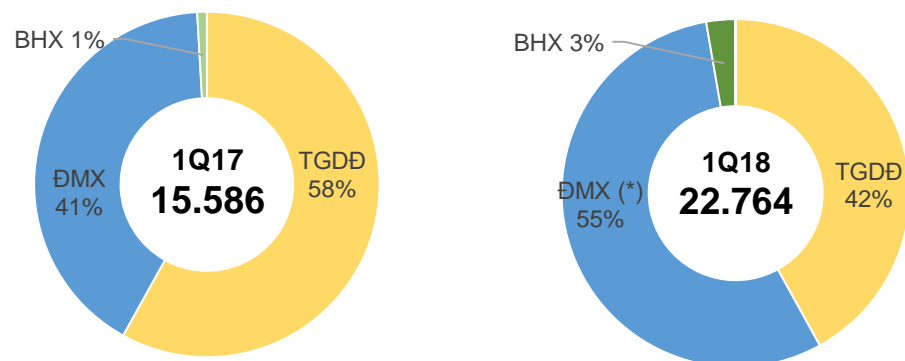


Công ty Cổ Phần Đầu Tư Thế Giới Di Động (MWG)

TÓM TẮT KẾT QUẢ KINH DOANH 1Q18

PHÂN TÍCH DOANH THU

 Cơ cấu doanh thu (tỷ đồng)




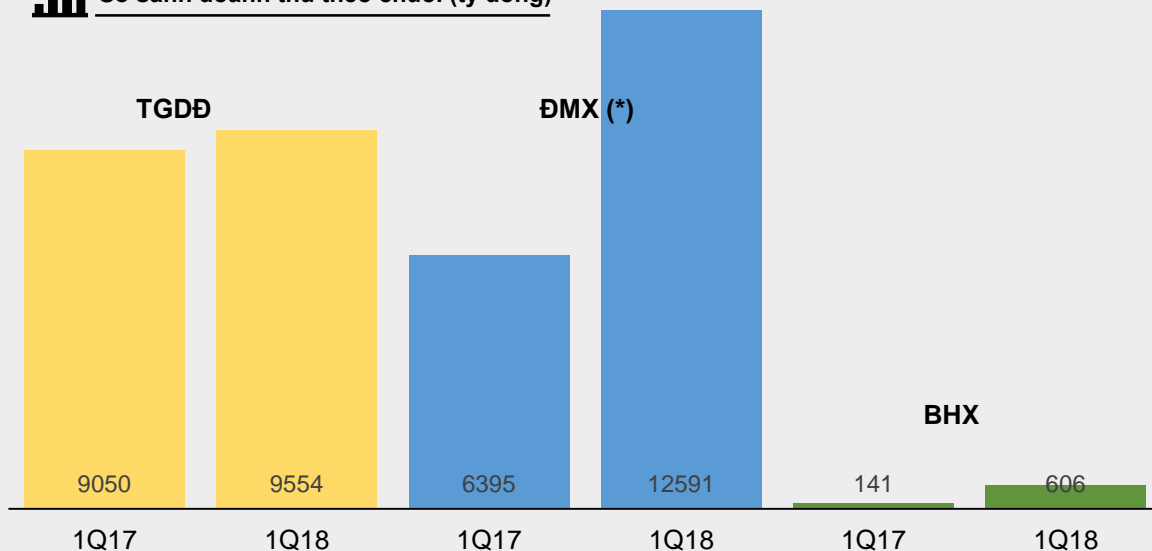
46% Tăng trưởng doanh thu 1Q18 so với 1Q17

26% Hoàn thành so với kế hoạch 2018 là 86.390 tỷ

8% Tăng trưởng doanh thu các cửa hàng TGDD và ĐMX mở trước ngày 01.01.2017 (Same Store Growth)

Ghi chú: Chuỗi Trần Anh sau khi được MWG mua lại kể từ 1Q18 sẽ xem như các cửa hàng của chuỗi Điện Máy Xanh, các số liệu tổng hợp của ĐMX(*) đã bao gồm số liệu của Trần Anh.

 So sánh doanh thu theo chuỗi (tỷ đồng)




Tốc độ tăng trưởng doanh thu theo chuỗi 1Q18 so với 1Q17

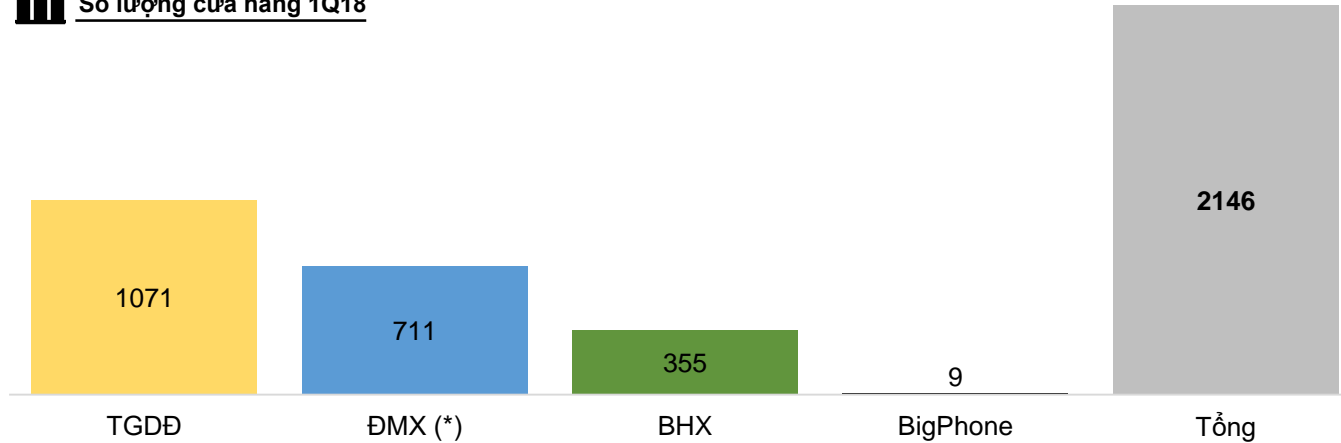
- Chuỗi TGDD: Tăng 6%
- Chuỗi ĐMX: Tăng 84%
- Chuỗi BHX: Tăng 331%

Công ty Cổ Phần Đầu Tư Thế Giới Di Động (MWG)

TÓM TẮT KẾT QUẢ KINH DOANH 1Q18

SỐ LƯỢNG CỬA HÀNG

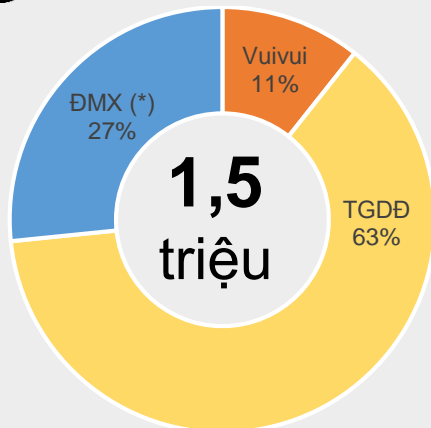
 Số lượng cửa hàng 1Q18



Ghi chú: ĐMX (*) đã bao gồm số liệu của Trần Anh.

KÊNH BÁN HÀNG ONLINE

 Cơ cấu số lượng giao dịch online 1Q18



2.781 Doanh thu trong 1Q18 (tỷ đồng)

133% Tăng trưởng doanh thu 1Q18 so với 1Q17


28% Hoàn thành so với kế hoạch 10,000 tỷ đồng

Công ty Cổ Phần Đầu Tư Thế Giới Di Động (MWG)

TÓM TẮT KẾT QUẢ KINH DOANH 1Q18

PHÂN TÍCH LỢI NHUẬN

Lợi nhuận gộp và lợi nhuận ròng (tỷ đồng)



45% Tăng trưởng lợi nhuận ròng 1Q18 so với 1Q17

31% Hoàn thành so với kế hoạch lợi nhuận ròng 2018 là **2.603 tỷ đồng**

BẢNG TỔNG HỢP SỐ LIỆU

Bảng tóm tắt kết quả kinh doanh quý 1/2018

Tỷ đồng	Thực tế			Kế hoạch	
	1Q17	1Q18	Tăng trưởng	2018	% hoàn thành
Doanh thu	15.586	22.764	46%	86.390	26%
Trong đó:					
Chuỗi TGDD	9.050	9.554			
Chuỗi ĐMX	6.395	11.777			
Chuỗi BHX	141	606			
Chuỗi Trần Anh	-	814			
BigPhone	-	13			
Lợi nhuận	558	808	45%	2.603	31%
Doanh thu online	1.191	2.781	133%	10.000	28%

Công ty Cổ Phần Đầu Tư Thế Giới Di Động

TÓM TẮT KẾT QUẢ KINH DOANH 1Q18

NHỮNG THÔNG TIN NỔI BẬT

- MWG ghi nhận doanh thu 1Q18 đạt 22.764 tỷ đồng, tăng trưởng 46% so với 1Q17, và lợi nhuận sau thuế đạt 808 tỷ đồng, tăng trưởng 45% so với 1Q17. So với kế hoạch cả năm 2018, Công ty đã hoàn thành 26% mục tiêu doanh thu và 31% mục tiêu lợi nhuận sau thuế.
- Trong 1Q18, MWG đã chủ động chuyển đổi và mở rộng diện tích 4 cửa hàng TGDD thành ĐMX tại những địa điểm có khả năng gia tăng doanh thu và lợi nhuận, dự kiến xu hướng này sẽ tiếp tục diễn ra trong suốt năm 2018.
- Chuỗi ĐMX đang tiếp tục mở rộng tại những khu vực còn tiềm năng phát triển nhưng độ bao phủ và thị phần chưa lớn. Theo ước tính của MWG dựa trên số liệu khảo sát của đơn vị nghiên cứu thị trường độc lập, khoảng 40% thị phần bán lẻ điện máy đang được phục vụ tại các cửa hàng nhỏ lẻ, đây là cơ hội cho Điện Máy Xanh tiếp tục đẩy mạnh doanh thu để thống lĩnh thị trường.
- Chuỗi BHX đang tập trung vào tăng cường sự phong phú của nhóm hàng tươi sống, nâng cao doanh thu và lợi nhuận tại mỗi cửa hàng. Trong năm 2018, BHX cũng sẽ tập trung mở cửa hàng tại những trục đường tương đối lớn có mật độ lưu thông cao thay vì đi len lỏi sâu vào khu dân cư.
- Biên lợi nhuận gộp 1Q18 của tất cả các chuỗi TGDD, ĐMX, Trần Anh và BHX đều tăng trưởng so với cùng kỳ năm 2017.

TUYÊN BỐ MIỄN TRỪ TRÁCH NHIỆM

- Báo cáo này được viết nhằm mục đích cung cấp thông tin định kỳ hàng tháng cho mọi cổ đông của MWG. Mọi thông tin và ý kiến nhận định trong báo cáo này thể hiện quan điểm và góc nhìn CHỦ QUAN của người viết tại thời điểm phát hành.
- Thông tin trong báo cáo này được thu thập từ nhiều nguồn khác nhau và không đảm bảo về sự hoàn chỉnh, sự đầy đủ cũng như độ chính xác tuyệt đối của thông tin.
- Các thông tin trong báo cáo này chưa được kiểm toán.
- Cá nhân/tổ chức sử dụng báo cáo này cần lưu ý rằng báo cáo này không mang tính chất mời chào mua hay bán bất cứ chứng khoán, quyền chọn, hợp đồng tương lai hay công cụ phái sinh nào.
- Người viết không chịu trách nhiệm về mọi thiệt hại (nếu có) do việc sử dụng báo cáo này gây ra. Cá nhân/tổ chức sử dụng báo cáo này tự chịu trách nhiệm về quyết định của mình.