

# Công ty Cổ Phần Đầu Tư Thế Giới Di Động (MWG)

## TÓM TẮT TÌNH HÌNH KINH DOANH 4 THÁNG 2018

### TỔNG QUAN KẾT QUẢ KINH DOANH 4 THÁNG 2018 SO VỚI CÙNG KỲ 2017

43%

**Tăng trưởng  
Doanh Thu Thuần**  
4 tháng 2018 so với  
cùng kỳ 2017

109%

**Tăng trưởng  
Doanh Thu Online**  
4 tháng 2018  
so với cùng kỳ 2017

44%

**Tăng trưởng  
Lợi Nhuận Ròng**  
4 tháng 2018  
so với cùng kỳ 2017

34%

**Hoàn thành  
kế hoạch doanh thu**  
2018 là **86.390 tỷ**

36%

**Hoàn thành  
kế hoạch doanh thu  
online là 10.000 tỷ đồng**

40%

**Hoàn thành  
kế hoạch lợi nhuận  
ròng 2018  
là 2.603 tỷ đồng**

### NHỮNG THÔNG TIN NỔI BẬT

- MWG ghi nhận doanh thu thuần đạt 29.699 tỷ đồng, doanh thu online đạt 3.551 tỷ đồng và lợi nhuận sau thuế đạt 1.044 tỷ đồng trong 4 tháng 2018 so với cùng kỳ 2017
- Chuỗi Điện Máy Xanh (bao gồm Trần Anh) đóng góp 55% doanh thu thuần của MWG, tiếp theo là chuỗi Thế Giới Di Động với 42% và chuỗi Bách Hoá Xanh với 3%
- Trong cơ cấu doanh thu theo ngành hàng, 53% của 29.699 tỷ đồng đến từ hoạt động kinh doanh sản phẩm điện thoại, máy tính bảng, máy tính xách tay và phụ kiện. 44% của doanh thu thuần đóng góp bởi doanh số các sản phẩm điện máy, phần còn lại đến từ thực phẩm và hàng tiêu dùng (FMCG)
- Trong tháng 04/2018, chuỗi Điện Máy Xanh đưa thêm 8 cửa hàng mới đi vào hoạt động là kết quả của nỗ lực tiếp tục mở mới và chuyển đổi từ một số cửa hàng Thế Giới Di Động tại những địa điểm có khả năng tăng doanh thu.
- Tính đến hết ngày 30/04/2018, chuỗi Bách Hoá Xanh đã có 367 cửa hàng, hiện diện tại 19/24 quận-huyện ở TPHCM. Sự thay đổi gần đây trong chiến lược lựa chọn địa điểm mở cửa hàng ở những trục đường dẫn thay vì len lỏi sâu vào khu dân cư bước đầu đã ghi nhận những dấu hiệu tích cực. Các cửa hàng BHX khai trương trong tháng 4/2018 ghi nhận doanh thu trung bình hơn 1 tỷ/cửa hàng/tháng.
- Biên lợi nhuận của các chuỗi tiếp tục được giữ vững và tăng trưởng phù hợp với mục tiêu cả năm 2018.

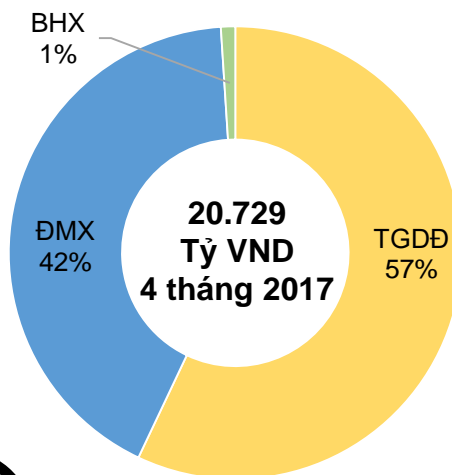
# Công ty Cổ Phần Đầu Tư Thế Giới Di Động (MWG)

## TÓM TẮT TÌNH HÌNH KINH DOANH 4 THÁNG 2018

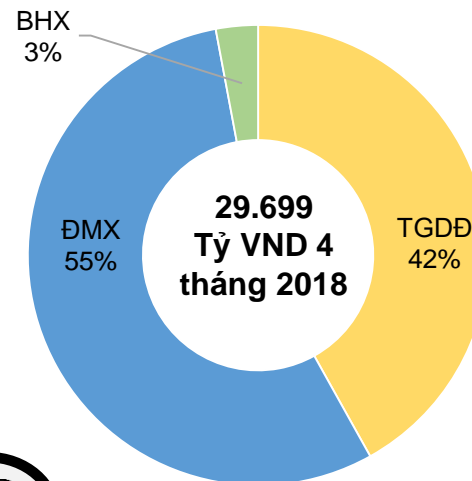
### PHÂN TÍCH DOANH THU



Cơ cấu doanh thu theo chuỗi



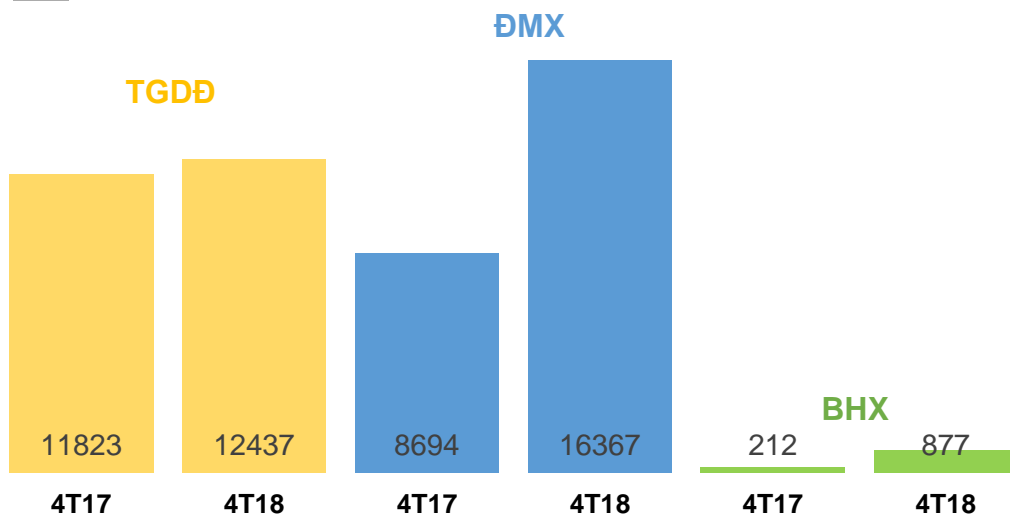
Tổng cộng: 1.440 cửa hàng



Tổng cộng: 2.160 cửa hàng



Tăng trưởng doanh thu theo chuỗi (VND billion)



Tốc độ tăng trưởng doanh thu theo chuỗi 4 tháng 2018 so với cùng kỳ



TGDD: 5%



ĐMX: 77%



BHX: 314%

*Ghi chú:* Chuỗi Trần Anh sau khi được MWG mua lại kể từ 1Q18 sẽ xem như các cửa hàng của chuỗi Điện Máy Xanh, các số liệu tổng hợp của ĐMX đã bao gồm số liệu của Trần Anh.

# Công ty Cổ Phần Đầu Tư Thế Giới Di Động (MWG)

## TÓM TẮT TÌNH HÌNH KINH DOANH 4 THÁNG 2018

### BẢNG TỔNG HỢP SỐ LIỆU

#### Bảng tổng hợp kết quả kinh doanh 4T2018

Tỷ đồng	Tổng số cửa hàng	Thực tế			Kế hoạch	
		4T17	4T18	Tăng trưởng	2018	% hoàn thành
Doanh thu		20.729	29.699	43%	86.390	34%
<i>Trong đó:</i>						
Chuỗi TGDĐ	1.065	11.823	12.437			
Chuỗi ĐMX	719	8.694	16.367			
Chuỗi BHX	367	212	877			
BigPhone	9		18			
Lợi nhuận		723	1.044	44%	2.603	40%
Doanh thu online		1.699	3.551	109%	10.000	36%

#### TUYÊN BỐ MIỄN TRỪ TRÁCH NHIỆM

- Báo cáo này được viết nhằm mục đích cung cấp thông tin định kỳ hàng tháng cho mọi cổ đông của MWG. Mọi thông tin và ý kiến nhận định trong báo cáo này thể hiện quan điểm và góc nhìn CHỦ QUAN của người viết tại thời điểm phát hành.
- Thông tin trong báo cáo này được thu thập từ nhiều nguồn khác nhau và không đảm bảo về sự hoàn chỉnh, sự đầy đủ cũng như độ chính xác tuyệt đối của thông tin.
- Các thông tin trong báo cáo này chưa được kiểm toán.
- Cá nhân/tổ chức sử dụng báo cáo này cần lưu ý rằng báo cáo này không mang tính chất mời chào mua hay bán bất cứ chứng khoán, quyền chọn, hợp đồng tương lai hay công cụ phái sinh nào.
- Người viết không chịu trách nhiệm về mọi thiệt hại (nếu có) do việc sử dụng báo cáo này gây ra. Cá nhân/tổ chức sử dụng báo cáo này tự chịu trách nhiệm về quyết định của mình.